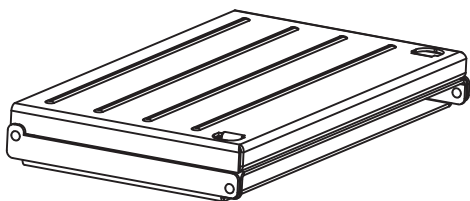
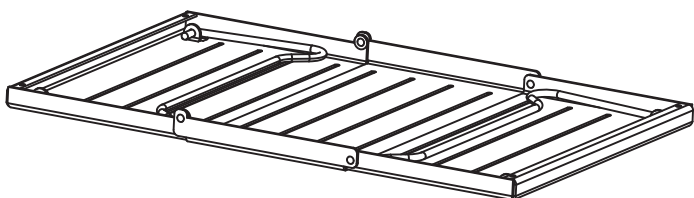


組み立てガイド




①天板部分を広げます。

△天板の展開、収納時に指を挟まないようにご注意ください。



②脚部分を立ち上げます。

△脚部分の展開、収納時に指を挟まないようにご注意ください。



③脚部分を立たせます。

